

# Обери свого лікаря


В Україні почалась кампанія «Лікар для кожної сім'ї». Оберіть лікаря для себе та своїх дітей. Допоможіть зробити це літнім родичам та сусідам.




1.

## Знайдіть зручний медзаклад

Оберіть будь-який зручний для вас медичний заклад, що входить до програми.

Шукайте повний список медзакладів та карту на сайті [ehealth.gov.ua](http://ehealth.gov.ua) або шукайте медзаклади, позначені синьою наліпкою  на дверях.




2.

## Оберіть свого лікаря

Шукайте список лікарів на стенді або запитуйте у реєстратурі.

Обирайте сімейного лікаря, терапевта або педіатра для дитини. Кожен лікар може обслуговувати обмежену кількість пацієнтів, обирайте кращого.



3.

## Підпишіть декларацію

Підпишіть декларацію в реєстратурі. Візьміть з собою: паспорт, ідентифікаційний код та мобільний телефон.

Для дітей до 14 років потрібні документи одного з батьків та свідоцтво про народження.

Найближчий до вас медзаклад:

## Безоплатні послуги для тих, хто підписав декларацію:


Спостереження за здоров'ям пацієнта, діагностика та лікування найбільш поширених хвороб, травм, отруєнь, патологічних станів  
Профогляди для семи груп ризику

Рецепти на ліки, у тому числі за програмою «Доступні ліки»  
7 базових досліджень  
Вакцинація за календарем щеплення

Знеболення  
Видача лікарняних та інших медичних довідок  
Взяття біоматеріалів та медичні втручання

[ehealth.gov.ua](http://ehealth.gov.ua)

Більше інформації про вибір лікаря

 МІНІСТЕРСТВО  
ОХОРОНИ  
ЗДОРОВ'Я  
УКРАЇНИ

  
КАБІНЕТ МІНІСТРІВ  
УКРАЇНИ