

	Дата (рік, місяць, число)	КОДИ		
		2018	1	01
Установа/бюджет	Управління адміністративних послуг Чернігівської міської ради за ЄДРПОУ м. Чернігів, вул. Рокоссовського, 20А		38271176	
Територія	Рокоссовського, 20А за КОАТУУ		7410136300	
Організаційно-правова форма господарювання	Орган місцевого самоврядування за КОПФГ Міські, районні у містах ради та їх виконавчі органи		420	
Орган державного управління	Державне управління загального характеру за КОДУ		01009	
Вид економічної діяльності	за КВЕД		84.11	

Одиниця виміру: грн.  
Періодичність: квартална, річна

**БАЛАНС**  
на 1 січня 2018 року

Форма № 1-дс

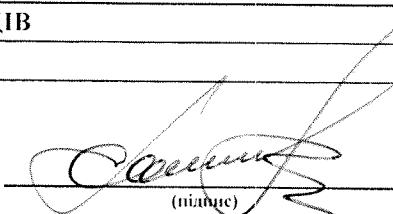
АКТИВ	Код рядка	На початок звітного періоду	На кінець звітного періоду
1	2	3	4
<b>I. НЕФІНАНСОВІ АКТИВИ</b>			
Основні засоби:	1000	2 282 582	2 872 166
первісна вартість	1001	3 233 127	4 078 196
знос	1002	950 544	1 206 030
Інвестиційна нерухомість	1010	-	-
первісна вартість	1011	-	-
знос	1012	-	-
Нематеріальні активи:	1020	648 128	953 128
первісна вартість	1021	648 128	953 128
накопичена амортизація	1022	-	-
Незавершені капітальні інвестиції	1030	-	-
Довгострокові біологічні активи	1040	-	-
первісна вартість	1041	-	-
накопичена амортизація	1042	-	-
Запаси	1050	77 482	118 266
Виробництво	1060	-	-
Поточні біологічні активи	1090	-	-
<b>Усього за розділом I</b>	<b>1095</b>	<b>3 008 193</b>	<b>3 943 560</b>
<b>II ФІНАНСОВІ АКТИВИ</b>			
Довгострокова дебіторська заборгованість	1100	-	-
Довгострокові фінансові інвестиції, у тому числі:	1110	-	-
цінні папери, крім акцій	1111	-	-
акції та інші форми участі в капіталі	1112	-	-
Поточна дебіторська заборгованість			
за розрахунками з бюджетом	1120	-	2 130
за розрахунками за товари, роботи, послуги	1125	-	-
за наданими кредитами	1130	-	-
за виданими авансами	1135	599	499
за розрахунками із соціального страхування	1140	1 232	-
за внутрішніми розрахунками	1145	-	-
інша поточна дебіторська заборгованість	1150	-	-
Поточні фінансові інвестиції	1155	-	-

Управління Державної  
казначейської служби України  
у м. Чернігові  
Чернігівської області

Грошові кошти та їх еквіваленти розпорядників бюджетних коштів та державних цільових фондів у:			
національній валюті, у тому числі в:	1160	43 942	78 043
касі	1161	11 484	18 488
казначействі	1162	32 458	59 555
установах банків	1163	-	-
іноземній валюті	1165	-	-
Кошти бюджетів та інших клієнтів на:			
єдиному казначейському рахунку	1170	-	-
рахунках в установах банків у тому числі:	1175	-	-
в національній валюті	1176	-	-
в іноземній валюті	1177	-	-
Інші фінансові активи	1180	838	-
<b>Усього за розділом II</b>	<b>1195</b>	<b>46 611</b>	<b>80 672</b>
<b>III ВИТРАТИ МАЙБУТНІХ ПЕРІОДІВ</b>	<b>1200</b>	<b>1 547</b>	<b>1 931</b>
<b>БАЛАНС</b>	<b>1300</b>	<b>3 056 351</b>	<b>4 026 163</b>
<b>ПАСИВ</b>	<b>Код рядка</b>	<b>На початок звітного періоду</b>	<b>На кінець звітного періоду</b>
<b>I</b>	<b>2</b>	<b>3</b>	<b>4</b>
<b>I. ЧИСТИЙ КАПІТАЛ ТА ФІНАНСОВИЙ РЕЗУЛЬТАТ</b>			
Внесений капітал	1400	2 930 710	5 031 324
Капітал у дооцінках	1410	-	-
Фінансовий результат	1420	123 571	-1 005 161
Капітал у підприємствах	1430	-	-
Резерви	1440	-	-
Цільове фінансування	1450	-	-
<b>Усього за розділом I</b>	<b>1495</b>	<b>3 054 281</b>	<b>4 026 163</b>
<b>II. ЗОБОВ'ЯЗАННЯ</b>			
Довгострокові зобов'язання:			
за цінними паперами	1500	-	-
за кредитами	1510	-	-
інші довгострокові зобов'язання	1520	-	-
Поточна заборгованість за довгостроковими зобов'язаннями	1530	-	-
Поточні зобов'язання:			
платежами до бюджету	1540	-	-
за розрахунками за товари, роботи, послуги	1545	-	-
за кредитами	1550	-	-
за одержаними авансами	1555	-	-
за розрахунками з оплати праці	1560	2 070	-
за розрахунками із соціального страхування	1565	-	-
за внутрішніми розрахунками	1570	-	-
інші поточні зобов'язання, з них:	1575	-	-
за цінними паперами	1585	-	-
<b>Усього за розділом II</b>	<b>1595</b>	<b>2 070</b>	<b>-</b>
<b>III. ЗАБЕЗПЕЧЕННЯ</b>	<b>1600</b>	<b>-</b>	<b>-</b>
<b>IV. ДОХОДИ МАЙБУТНІХ ПЕРІОДІВ</b>	<b>1700</b>	<b>-</b>	<b>-</b>
<b>БАЛАНС</b>	<b>1800</b>	<b>3 056 351</b>	<b>4 026 163</b>

Керівник (посадова особа)

Головний бухгалтер (спеціаліст,  
на якого покладено виконання  
обов'язків бухгалтерської служби)

  
(підпис)

М.К. Овсяник

(ініціали та прізвище)

Управління Державної  
казначейської служби України  
у м. Чернігові  
О.І. Мотарь  
ігівської області

Дата (рік, місяць, число)  
Управління адміністративних послуг  
Чернігівської міської ради за ЄДРПОУ

Територія  
м. Чернігів, вул. Рокоссовського, 20А за КОАТУУ

Організаційно-правова форма  
господарювання  
Орган місцевого самоврядування за КОПФГ  
Міські, районні у містах ради та їх  
виконавчі органи за КОДУ

Орган державного управління  
Вид економічної діяльності  
Одиниця виміру: грн.  
Державне управління загального хар за КВЕД

КОДИ		
2018	1	01
38271176		
7410136300		
420		
01009		
84.11		

Періодичність: квартальна, річна

**ЗВІТ ПРО ФІНАНСОВІ РЕЗУЛЬТАТИ**  
за 2017 рік  
**I. ФІНАНСОВИЙ РЕЗУЛЬТАТ ДІЯЛЬНОСТІ**

Форма № 2-дс

Стаття	Код рядка	За звітний період	За аналогічний період попереднього року
1	2	3	4
<b>ДОХОДИ</b>			
<b>Доходи від обмінних операцій</b>			
Бюджетні асигнування	2010	8 912 053	-
Доходи від надання послуг (виконання робіт)	2020	-	-
Доходи від продажу активів	2030	-	-
Фінансові доходи	2040	-	-
Інші доходи від обмінних операцій	2050	27 097	-
<b>Усього доходів від обмінних операцій</b>	<b>2080</b>	<b>8 939 150</b>	-
<b>Доходи від необмінних операцій</b>			
Податкові надходження	2090	-	-
Неподаткові надходження	2100	-	-
ансферти	2110	-	-
Надходження до державних цільових фондів	2120	-	-
Інші доходи від необмінних операцій	2130	-	-
<b>Усього доходів від необмінних операцій</b>	<b>2170</b>	-	-
<b>Усього доходів</b>	<b>2200</b>	<b>8 939 150</b>	-

Управління Державної  
казначейської служби України  
у м. Чернігові  
Чернігівської області

<b>ВИТРАТИ</b>			
<b>Витрати за обмінними операціями</b>			
Витрати на виконання бюджетних програм	2210	9 107 465	-
Витрати на виготовлення продукції (надання послуг, виконання робіт)	2220	-	-
Витрати з продажу активів	2230	-	-
Фінансові витрати	2240	-	-
Інші витрати за обмінними операціями	2250	260	-
<b>Усього витрат за обмінними операціями</b>	<b>2290</b>	<b>9 107 725</b>	-
<b>Витрати за необмінними операціями</b>			
Трансферти	2300	-	-
Інші витрати за необмінними операціями	2310	2 503	-
<b>Усього витрати за необмінними операціями</b>	<b>2340</b>	<b>2 503</b>	-
<b>Усього витрат</b>	<b>2380</b>	<b>9 110 228</b>	-
<b>Профіцит/дефіцит за звітний період</b>	<b>2390</b>	<b>-171 078</b>	-

**ВИДАТКИ БЮДЖЕТУ (КОШТОРИСУ) ЗА ФУНКЦІОНАЛЬНОЮ КЛАСИФІКАЦІЄЮ ВИДАТКІВ ТА КРЕДИТУВАННЯ БЮДЖЕТУ**

Найменування показника	Код рядка	За звітний період	За аналогічний період попереднього року
1	2	3	4
Загальнодержавні функції	2420	9 110 228	-
Оборона	2430	-	-
Громадський порядок, безпека та судова влада	2440	-	-
Економічна діяльність	2450	-	-
Охорона навколишнього природного середовища	2460	-	-
Житлово-комунальне господарство	2470	-	-
Охорона здоров'я	2480	-	-
Духовний та фізичний розвиток	2490	-	-
Освіта	2500	-	-
Соціальний захист та соціальне забезпечення	2510	-	-
<b>БОГО:</b>	2520	<b>9 110 228</b>	-

Управління Державної  
 казначейської служби України  
 у м. Чернівці  
 Чернівецької області

### III. ВИКОНАННЯ БЮДЖЕТУ (КОШТОРИСУ)

Стаття	Код рядка	Загальний фонд				Спеціальний фонд			
		план на рік	план на звітний період з урахуванням змін	фактична сума виконання за звітний період	різниця (графа 5 мінус графа 4)	план на рік	план на звітний період з урахуванням змін	фактична сума виконання за звітний період	різниця (графа 9 мінус графа 8)
1	2	3	4	5	6	7	8	9	10
<b>ДОХОДИ</b>									
Податкові надходження	2530	-	-	-	-	-	-	-	-
Неподаткові надходження	2540	-	-	-	-	-	-	-	-
Доходи від власності та підприємницької	2541	-	-	-	-	-	-	-	-
Адміністративні збори та платежі, доходи від	2542	-	-	-	-	-	-	-	-
Інші неподаткові надходження	2543	-	-	-	-	-	-	-	-
Власні надходження бюджетних установ	2544	-	-	-	-	-	-	-	-
Доходи від операцій з капіталом	2550	-	-	-	-	-	-	-	-
Офіційні трансферти, з них:	2560	-	-	-	-	-	-	-	-
від органів державного управління	2561	-	-	-	-	-	-	-	-
Цільові фонди	2570	-	-	-	-	-	-	-	-
Надходження державних цільових фондів	2580	-	-	-	-	-	-	-	-
Надходження Пенсійного фонду України	2581	-	-	-	-	-	-	-	-
Надходження Фонду загальнообов'язкового	2582	-	-	-	-	-	-	-	-
Надходження Фонду соціального страхування	2583	-	-	-	-	-	-	-	-
Інші надходження	2590	-	-	-	-	-	-	-	-
<b>Усього доходів</b>	<b>2600</b>	-	-	-	-	-	-	-	-
<b>ВИТРАТИ</b>									
Оплата праці і нарахування на заробітну плату	2610	-	-	-	-	-	-	-	-
Використання товарів і послуг	2620	-	-	-	-	-	-	-	-
Обслуговування боргових зобов'язань	2630	-	-	-	-	-	-	-	-
Поточні трансферти, з них:	2640	-	-	-	-	-	-	-	-
органам державного управління інших рівнів	2641	-	-	-	-	-	-	-	-
Соціальне забезпечення	2650	-	-	-	-	-	-	-	-
Інші поточні видатки	2660	-	-	-	-	-	-	-	-
Нерозподілені видатки	2670	-	-	-	-	-	-	-	-
Придбання основного капіталу	2680	-	-	-	-	-	-	-	-
Капітальні трансферти, з них:	2690	-	-	-	-	-	-	-	-
органам державного управління інших рівнів	2691	-	-	-	-	-	-	-	-
Внутрішнє кредитування	2700	-	-	-	-	-	-	-	-
Зовнішнє кредитування	2710	-	-	-	-	-	-	-	-
<b>Усього витрат</b>	<b>2780</b>	-	-	-	-	-	-	-	-
<b>Профіцит/дефіцит за звітний період</b>	<b>2790</b>	-	-	-	-	-	-	-	-

Управління Державної  
 казначейської служби України  
 у м. Чернівці  
 Чернівецької області

#### IV. ЕЛЕМЕНТИ ВИТРАТ ЗА ОБМІННИМИ ОПЕРАЦІЯМИ

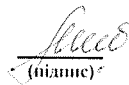
Стаття	Код рядка	За звітний період	За аналогічний період попереднього року
1	2	3	4
Витрати на оплату праці	2820	5 665 974	-
Відрахування на соціальні заходи	2830	1 232 872	-
Матеріальні витрати	2840	1 955 636	-
Амортизація	2850	255 486	-
Інші витрати	2860	260	-
<b>Усього</b>	<b>2890</b>	<b>9 110 228</b>	-

Керівник (посадова особа)

  
(підпис)

М.К. Овсяник  
(ініціали та прізвище)

Головний бухгалтер (спеціаліст,  
на якого покладено виконання  
обов'язків бухгалтерської служби)

  
(підпис)

О.І. Моцарь  
(ініціали та прізвище)

Управління Державної  
 казначейської служби України  
 у м. Чернігові  
 Чернігівської області

Установа/бюджет  
Територія  
Організаційно-правова форма господарювання  
Орган державного управління  
Вид економічної діяльності  
Одиниця виміру: грн.  
Періодичність: річна

Дата (рік, місяць, число)  
Управління адміністративних послуг Чернігівської міської ради за СДРПОУ  
м. Чернігів, вул. Рокоссовського, 20А за КОАТУУ  
Орган місцевого самоврядування за КОПФГ  
Міські, районні у містах ради та їх виконавчі органи за КОДУ  
Державне управління загального характеру за КВЕД

КОДИ		
2018	1	01
		38271176
		7410136300
		420
		01009
		84.11

ЗВІТ ПРО РУХ ГРОШОВИХ КОШТІВ  
за 2017 рік

Форма № 3-дс

Стаття	Код рядка	За звітний період	За аналогічний період попереднього
I	2	3	4
<b>I. Рух коштів у результаті операційної діяльності</b>			
Надходження від обмінних операцій:			
бюджетні асигнування	3000	8 912 053	-
надходження від надання послуг (виконання робіт)	3005	-	-
надходження від продажу активів	3010	-	-
інші надходження від обмінних операцій	3015	27 097	-
Надходження від необмінних операцій:			
податкові надходження	3020	-	-
неподаткові надходження	3025	-	-
трансферти, з них:	3030	-	-
кошти трансфертів, отримані від органів державного управління	3031	-	-
надходження до державних цільових фондів	3040	-	-
інші надходження від необмінних операцій	3045	-	-
Інші надходження	3090	198 439	-
<b>Усього надходжень від операційної діяльності</b>	<b>3095</b>	<b>9 137 589</b>	<b>-</b>
Витрати за обмінними операціями:			
витрати на виконання бюджетних програм	3100	8 909 290	-
витрати на виготовлення продукції (надання послуг, виконання робіт)	3110	-	-
витрати з продажу активів	3115	-	-
інші витрати за обмінними операціями	3120	260	-
Витрати за необмінними операціями:			
трансферти, з них:	3125	-	-
кошти трансфертів органам державного управління інших рівнів	3126	-	-
інші витрати за необмінними операціями	3130	2 503	-
Інші витрати	3180	199 277	-
<b>Усього витрат від операційної діяльності</b>	<b>3190</b>	<b>9 111 330</b>	<b>-</b>
<b>Чистий рух коштів від операційної діяльності</b>	<b>3195</b>	<b>26 259</b>	<b>-</b>
<b>II. Рух коштів у результаті інвестиційної діяльності</b>			
Надходження від продажу:			
фінансових інвестицій	3 200	-	-
основних засобів	3205	-	-
інвестиційної нерухомості	3210	-	-
нематеріальних активів	3215	-	-
незавершених капітальних інвестицій	3220	-	-
довгострокових біологічних активів	3225	-	-
Надходження цільового фінансування	3230	1 140 502	-
Інші надходження	3235	-	-
<b>Усього надходжень від інвестиційної діяльності</b>	<b>3240</b>	<b>1 140 502</b>	<b>-</b>
Витрати на придбання:			
фінансових інвестицій	3245	-	-
основних засобів	3250	835 502	-
інвестиційної нерухомості	3255	-	-
нематеріальних активів	3260	305 000	-
незавершених капітальних інвестицій	3265	-	-
довгострокових біологічних активів	3270	-	-
Інші витрати	3285	-	-
<b>Усього витрат від інвестиційної діяльності</b>	<b>3290</b>	<b>1 140 502</b>	<b>-</b>
<b>Чистий рух коштів від інвестиційної діяльності</b>	<b>3295</b>	<b>-</b>	<b>-</b>
<b>III. Рух коштів у результаті фінансової діяльності</b>			
Надходження від:			
повернення кредитів	3300	-	-


отримання позик	3305	-	-
отримання відсотків (роялті)	3310	-	-
Інші надходження	3340	-	-
<b>Усього надходжень від фінансової діяльності</b>	<b>3345</b>	-	-
Витрати на:			
надання кредитів	3350	-	-
погашення позик	3355	-	-
сплату відсотків	3360	-	-
Інші витрати	3380	-	-
Коригування	3385	-	-
<b>Усього витрат від фінансової діяльності</b>	<b>3390</b>	-	-
<b>Чистий рух коштів від фінансової діяльності</b>	<b>3395</b>	-	-
<b>Чистий рух коштів за звітний період</b>	<b>3400</b>	26 259	-
Залишок коштів на початок року	3405	32 458	-
Залишок коштів отриманий	3410	32 458	-
Залишок коштів перерахований	3415	32 458	-
Вплив зміни валютних курсів на залишок коштів	3420	-	-
Залишок коштів на кінець року	3425	58 717	-

\* Надходження в натуральній формі

\* Витрати в натуральній формі

Керівник (посадова особа)

Головний бухгалтер (спеціаліст, на якого покладено виконання обов'язків бухгалтерської служби)

  
(підпис)

  
(підпис)

\_\_\_\_\_  
М.К. Овсяник  
(підпис та прізвище)

\_\_\_\_\_  
О.І. Моцарь  
(підпис та прізвище)



2017	КОДИ	01
	1	
	38271176	
	7410136300	
	420	
	01009	
	84.11	

Дата (рік, місяць, число)

за СДРПОУ

за КОАТУУ

за КОПФГ

за КОДУ

за КВЕД

Управління адміністративних послуг Чернігівської міської ради

м. Чернігів, вул. Рокоссовського, 20А

Орган місцевого самоврядування

Міські, районні у містах ради та їх виконавчі органи

Державне управління загального характеру

Установа/бюджет

Територія

Організаційно-правова форма господарювання

Орган державного управління

Вид економічної діяльності

Одиниця виміру: грн.

Періодичність: річна

## ЗВІТ ПРО ВЛАСНИЙ КАПІТАЛ

за 2017 рік

Стаття	Код рядка	Внесений капітал	Капітал у дооцінках	Фінансовий результат	Капітал у підприємствах	Резерви	Цільове фінансування	Разом	Форма N 4-дс
1	2	3	4	5	6	7	8	9	
Залишок на початок року	4000	2 930 710	-	123 571	-	-	-	3 054 281	
<b>Коригування:</b>									
Зміна облікової політики	4010	-	-	-	-	-	-	-	
Виправлення помилок	4020	1	-	-	-	-	-	1	
Інші зміни	4030	950 544	-	-950 544	-	-	-	-	
Скоригований залишок на початок року	4090	3 881 255	-	-826 973	-	-	-	3 054 282	
<b>Переоцінка активів:</b>									
Дооцінка (уцінка) основних засобів	4100	-	-	-	-	-	-	-	
Дооцінка (уцінка) незавершених капітальних інвестицій	4110	-	-	-	-	-	-	-	
Дооцінка (уцінка) нематеріальних активів	4120	-	-	-	-	-	-	-	
Дооцінка (уцінка) довгострокових біологічних активів	4130	-	-	-	-	-	-	-	
Профіцит/дефіцит за звітний період	4200	-	-	-171 078	-	-	-	-171 078	
Збільшення капіталу в підприємствах	4210	-	-	-	-	-	-	-	
Зменшення капіталу в підприємствах	4220	-	-	-	-	-	-	-	
Інші зміни в капіталі	4290	1 150 069	-	-7 110	-	-	-	1 142 959	
Разом змін в капіталі	4300	1 150 069	-	-178 188	-	-	-	971 881	
Залишок на кінець року	4310	5 031 324	-	-1 005 161	-	-	-	4 026 163	

Керівник (посадова особа)

  
 (підпис)

М.К. ОВСЯНИК

(ініціали та прізвище)

Головний бухгалтер (спеціаліст, на якого покладено виконання обов'язків бухгалтерської служби)

  
 (підпис)

О.І. МОЦАРЬ

(ініціали та прізвище)

Суб'єкт бухгалтерського обліку в державному секторі/бюджет

Територія

Організаційно-правова форма господарювання

Орган державного управління

Вид економічної діяльності

Одиниця виміру: грн.

Періодичність: річна

Управління адміністративних послуг Чернівецької міської ради

м. Чернівці, вул. Рокоссовського, 204

Орган місцевого самоврядування

Міські, районні у містах ради та їх виконавчі органи

Державне управління загального характеру

2018	1	01
КОДИ		
Дата (рік, місяць, число)		
за ЄДРПОУ		
за КОАТУУ		
за КОПФГ		
за КОДУ		
за КВЕД		
38271176		
7410136300		
420		
01009		
84.11		

## ПРИМІТКИ ДО РІЧНОЇ ФІНАНСОВОЇ ЗВІТНОСТІ

за 2017 рік

Форма № 5-дс

### I. Основні засоби

Групи основних засобів	Залишок на початок року		Переоцінка (дооцінка +, уцінка -)		Вибуття за звітний рік		Надійшло за рік		Зменшення/відродження		Нарахована амортизація за звітний рік		Інші зміни за рік		Залишок на кінець року		Діапазон корисного використання		
	первісна (переоцінена) вартість	знос	первісноці (переоціненоці) вартість	знос	первісна (переоцінена) вартість	знос	невиконана амортизація	первісна (переоцінена) вартість	знос	Зменшення/відродження	Нарахована амортизація за звітний рік	первісноці (переоціненоці) вартість	знос	первісна (переоцінена) вартість	знос	первісна (переоцінена) вартість	знос	від	до
1	2	3	4	5	6	7	8	9	10	11	12	13	14	15	16	17	18		
Інвестиційна нерухомість	010	-	-	-	-	-	-	-	-	-	-	-	-	-	-	-	-	-	-
Земельні ділянки	020	-	-	-	-	-	-	-	-	-	-	-	-	-	-	-	-	-	-
Капітальні витрати на поліпшення земель	030	-	-	-	-	-	-	-	-	-	-	-	-	-	-	-	-	-	-
Будівлі, споруди та передавальні пристрої	040	1 576 121	317 737	-	-	-	-	-	-	-	31 322	-	-	1 576 121	349 259	1	50	-	-
Машини та обладнання	050	843 970	228 493	-	-	-	-	586 469	-	-	90 967	-	-	1 430 439	319 460	1	10	-	-
Транспортні засоби	060	27 270	27 000	-	-	-	-	-	-	-	-	-	-	27 270	27 000	1	7	-	-
Інструменти, прилади, інвентар	070	103 387	36 264	-	-	-	-	31 167	-	-	19 279	-	-	134 553	55 543	1	10	-	-
Тварини та багаторічні насадження	080	-	-	-	-	-	-	-	-	-	-	-	-	-	-	-	-	-	-
Інші основні засоби	090	-	-	-	-	-	-	-	-	-	-	-	-	-	-	-	-	-	-
Музейні фонди	100	-	-	-	-	-	-	-	-	-	-	-	-	-	-	-	-	-	-
Бібліотечні фонди	110	-	-	-	-	-	-	-	-	-	-	-	-	-	-	-	-	-	-
Матеріальні необоротні активи	120	682 379	341 030	-	-	-	-	227 433	-	-	113 718	-	-	909 813	454 768	1	10	-	-
Білізна, постільні речі, одяг та взуття	130	-	-	-	-	-	-	-	-	-	-	-	-	-	-	-	-	-	-
Інвентарна тара	140	-	-	-	-	-	-	-	-	-	-	-	-	-	-	-	-	-	-
Необоротні матеріальні активи спеціального призначення	150	-	-	-	-	-	-	-	-	-	-	-	-	-	-	-	-	-	-
Природні ресурси	160	-	-	-	-	-	-	-	-	-	-	-	-	-	-	-	-	-	-
Інші необоротні матеріальні активи	170	-	-	-	-	-	-	-	-	-	-	-	-	-	-	-	-	-	-
<b>Разом</b>	<b>180</b>	<b>3233127</b>	<b>950544</b>	<b>0</b>	<b>0</b>	<b>0</b>	<b>0</b>	<b>845069</b>	<b>0</b>	<b>0</b>	<b>255486</b>	<b>0</b>	<b>0</b>	<b>4078196</b>	<b>1206030</b>	<b>-</b>	<b>-</b>	<b>-</b>	<b>-</b>

З рядка 180 графа 7

Вартість основних засобів, які вибули внаслідок :

-безоплатної передачі (внутрішньомісця передача)

-продажу

-крадіжки, нестачі

(181)

(182)

(183)

- списання, як непридатні

3 рядка 180 графа 9

збільшення вартості основних засобів в результаті:

- придбання

- реконструкції, добудови, дообладнання,

- безкоштовного отримання за операціями внутрішньої

- отримання благодійних грантів, дарунків

3 рядка 180 графа 15

вартість основних засобів, щодо яких існують передані чинним законодавством обмеження права власності, користування та розпорядження

залишкова вартість основних засобів, що тимчасово не використовуються (консервація, реконструкція тощо)

вартість повністю амортизованих основних засобів, які продовжують використовуватись

вартість основних засобів, які утримуються для продажу, передачі без оплати

вартість безоплатно отриманих основних засобів (крім внутрішньої передачі)

знос основних засобів, щодо яких існують обмеження права власності, користування та розпорядження

3 рядка 180 графа 16

### II. Нематеріальні активи

Код рядка	Групи нематеріальні активи	Залишок на початок року		Переоцінка (дооцінка +, уцінка -)		Вибуття за звітний рік		Надійшло за рік		Зменшення/виповнення корисності за рік		Нараховано амортизацію у звітному році		Інші зміни за рік		Залишок на кінець року		Діапазон корисного використання	
		первісна (переоцінена) вартість	накопичена амортизація	первісна вартість	накопичена амортизація	первісна (переоцінена) вартість	накопичена амортизація	первісна (переоцінена) вартість	накопичена амортизація	первісна (переоцінена) вартість	накопичена амортизація	первісна (переоцінена) вартість	накопичена амортизація	первісна (переоцінена) вартість	накопичена амортизація	первісна (переоцінена) вартість	накопичена амортизація	від	до
2	1	3	4	5	6	7	8	9	10	11	12	13	14	15	16	17	18		
	Авторське та суміжні з ним права	200	648 128	-	-	-	-	-	-	-	-	305 000	-	953 128	-	2	10		
	Права користування природними ресурсами	210	-	-	-	-	-	-	-	-	-	-	-	-	-	-	-		
	Права на знаки, товари і послуги	220	-	-	-	-	-	-	-	-	-	-	-	-	-	-	-		
	Права користування майном	230	-	-	-	-	-	-	-	-	-	-	-	-	-	-	-		
	Права на об'єкти промислової власності	240	-	-	-	-	-	-	-	-	-	-	-	-	-	-	-		
	Інші нематеріальні активи	250	-	-	-	-	-	-	-	-	-	-	-	-	-	-	-		
	<b>Разом</b>	<b>260</b>	<b>648 128</b>	-	-	-	-	-	-	-	-	<b>305 000</b>	-	<b>953 128</b>	-	-	-		

3 рядка 260 графа 15

вартість безоплатно отриманих нематеріальних активів

вартість нематеріальних активів, щодо яких існує обмеження права власності

вартість оформлених у заставу нематеріальних активів

вартість нематеріального активу з невизначеним строком корисності використання

накопичена амортизація нематеріальних активів, щодо яких існує обмеження права власності

накопичена амортизація переданих у заставу нематеріальних активів

3 рядка 260 графа 16

### III. Капітальні інвестиції

Найменування показника	Код рядка	На початок року		За рік		На кінець року	
		2	3	4	5		
1							
Капітальні інвестиції в основні засоби	300						

Капітальні інвестиції в інші необоротні матеріальні активи	310	-	-
Капітальні інвестиції в нематеріальні активи	320	-	-
Капітальні інвестиції в довгострокові біологічні активи	330	-	-
Капітальні інвестиції в необоротні активи	340	-	-
<b>Разом</b>	<b>350</b>	-	-

3 рядка 350 графи 5

Загальна сума витрат на дослідження та розробку, що включена до складу витрат звітного періоду

(351)

#### IV. Виробничі запаси

Найменування показника	Код рядка	Надходження за рік	Вибуття		Балансова вартість на кінець року	Зміна вартості на	
			всього	з них витрачено на потреби установи		збільшення до чистої вартості реалізації [1]	уцінка
1	2	3	4	5	6	7	8
Продукти харчування	360	-	-	-	-	-	-
Медикаменти та перев'язувальні матеріали	370	-	-	-	-	-	-
Будівельні матеріали	380	-	-	-	-	-	-
Пально-мастильні матеріали	390	59 125	58 770	58 770	11 430	-	-
Запасні частини	400	5 140	-	-	15 509	-	-
Тара	410	-	-	-	-	-	-
Сировина і матеріали	420	-	-	-	-	-	-
Інші виробничі запаси	430	-	-	-	-	-	-
Готова продукція	440	-	-	-	-	-	-
Міцні та швидкозношувані предмети	450	173 741	138 452	138 452	91 327	-	-
Державні матеріальні резерви та запаси	460	-	-	-	-	-	-
Активи для розподілу, передачі, продажу	470	-	-	-	-	-	-
Інші нефінансові активи	480	-	-	-	-	-	-
Незавершене виробництво запасів	490	-	-	-	-	-	-
<b>Разом</b>	<b>500</b>	<b>238 006</b>	<b>197 222</b>	<b>197 222</b>	<b>118 266</b>	-	-

З рядка 500 графа 6 Балансова вартість запасів:

оформлених в заставу	(501)	_____
переданих на комісію	(502)	_____
переданих у переробку	(503)	_____
відображених за чистою вартістю реалізації	(504)	_____
відображених за відновлювальною вартістю	(505)	_____

[1] Визначається за п. 5 розділу III Національного положення (стандарту) бухгалтерського обліку в державному секторі 123 «Запаси»

#### V. Фінансові інвестиції

Найменування показника	Код рядка	За рік		Залишок на кінець року	
		довгострокові	поточні	довгострокові	поточні
1	2	3	4	5	6
Акції	530	-	-	-	-
Цінні папери (крім акцій)	540	-	-	-	-
Капітал підприємств	550	-	-	-	-
Векселі одержані	560	-	-	-	-
Інші фінансові інвестиції	570	-	-	-	-
<b>Разом:</b>	<b>580</b>	-	-	-	-

З рядка 580 графа 3

Втрати від зменшення корисності/доходи від відновлення корисності протягом року

(581) \_\_\_\_\_

З рядка 1110 графи 4 Балансу

Довгострокові фінансові інвестиції відображені:

за собівартістю (582) \_\_\_\_\_

за амортизованою собівартістю (583) \_\_\_\_\_